


# MUSEO NAZIONALE DEL BARGELLO

## PREVENTIVO GESTIONALE ANNO 2017

### parte II - USCITE




codice finale piano dei conti integrato	codice capitolo	Denominazione	Residui passivi presunti anno 2016	Previsionale definitivo dell'anno in corso (2016)	Previsioni di competenza anno 2017	Previsioni di cassa anno 2017
<b>Disavanzo di amministrazione presunto</b>						
<b>TITOLO USCITE CORRENTI</b>						
1.1	1.1	Funzionamento	541.938	1.829.931	2.210.066	2.752.004
U.1.03.02.01.000	1.1.1.1	Spese per gli organi delle Musei del Bargello	653	17.000	34.000	34.653
	1.1.1.1.1	Compensi, indennità e rimborsi ai componenti del consiglio di amministrazione	653	2.000	2.000	2.653
U.1.03.02.01.008	1.1.1.1.2	Compensi, indennità e rimborsi ai componenti il collegio dei revisori	-	15.000	32.000	32.000
	1.1.1.2	Oneri per il personale in attività di servizio	9.126	11.670	3.200	12.326
	1.1.1.2.1	Stipendi netti compensi accessori al personale a tempo determinato	-	-	-	-
U.1.01.01.01.004	1.1.1.2.2	Compensi accessori per il personale a tempo indeterminato	7.670	7.670	-	7.670
U.1.01.01.02.002	1.1.1.2.3	Buoni pasto	-	-	-	-
U.1.03.02.02.002	1.1.1.2.4	Indennità e rimborso spese per missioni in Italia	1.144	1.500	700	1.844
U.1.03.02.02.002	1.1.1.2.5	Indennità e rimborso spese per missioni all'estero	312	1.500	1.000	1.312
U.1.03.02.02.002	1.1.1.2.6	Altre indennità	-	-	-	-
U.1.03.02.04.000	1.1.1.2.7	Corsi di formazione e aggiornamento per il personale	-	1.000	1.500	1.500
U.1.03.01.02.000	1.1.1.3	Spese per l'acquisto di beni di consumo e servizi	532.160	1.801.260	2.172.866	2.705.026
U.1.03.01.02.001	1.1.1.3.1	Acquisto di carta, cancelleria, stampati ed altro materiale di cancelleria	-	-	4.624	4.624
U.1.03.01.02.001	1.1.1.3.2	Acquisto di libri, riviste, giornali ed altre pubblicazioni periodiche	-	3.754	200	200
U.1.03.01.02.004	1.1.1.3.3	Acquisto divise	-	-	37.500	37.500
U.1.03.01.02.000	1.1.1.3.4	Acquisto di altri materiali di consumo	3.749	6.000	3.000	6.749
U.1.03.02.07.002	1.1.1.3.5	Acquisto di carburanti	-	-	-	-
U.1.03.02.05.006	1.1.1.3.6	Acquisto di combustibile per la climatizzazione	-	-	-	-
U.1.03.02.02.999	1.1.1.3.7	Spese di rappresentanza	-	-	-	-
U.1.03.01.01.002	1.1.1.3.8	Stampa, rilegatura e grafica - Pubblicazioni	71.127	94.039	46.000	117.127
U.1.03.02.11.000	1.1.1.3.9	Spese di catalogazione, inventariazione e censimento	22.391	42.391	16.000	38.391
U.1.03.02.10.000	1.1.1.3.10	Consulenza giuridico - amministrativa	2.500	2.500	2.500	2.500
U.1.03.02.10.000	1.1.1.3.11	Consulenza tecnico - scientifica	2.500	2.500	2.500	2.500
U.1.03.02.19.001	1.1.1.3.12	Servizi informatici	9.967	17.857	18.000	27.967
U.1.03.02.10.000	1.1.1.3.13	Altre consulenze	-	-	-	-
U.1.03.02.02.005	1.1.1.3.14	Attività didattica	-	2.500	12.000	12.000
U.1.03.02.02.004	1.1.1.3.15	Manifestazioni culturali (congressi, convegni, mostre, ecc.)	13.965	85.083	250.000	263.965
U.1.03.02.16.001	1.1.1.3.16	Spese per pubblicità e promozione	-	673	30.000	30.000
U.1.03.02.16.001	1.1.1.3.17	Pubblicazione bandi di gara	-	1.000	1.000	1.000
U.1.03.02.18.001	1.1.1.3.18	Accertamenti sanitari	-	2.000	2.000	2.000
U.1.04.00.000	1.1.1.3.19	Premi di assicurazione	-	8.500	8.500	8.500
U.1.03.02.05.005	1.1.1.3.20	Utenze acqua	2.557	7.600	7.600	10.157
U.1.03.02.05.004	1.1.1.3.21	Utenze energia elettrica	16.762	141.000	125.000	141.762
U.1.03.02.05.006	1.1.1.3.22	Utenze gas	22.441	30.000	30.000	52.441
U.1.03.02.05.002	1.1.1.3.23	Utenze telefoniche	4.112	7.000	10.000	14.112
U.1.03.02.16.002	1.1.1.3.24	Spese postali e telegrafiche	-	3.000	3.000	3.000
U.1.03.02.11.000	1.1.1.3.25	Servizi di sicurezza (D.lgs. N. 626/94)	28.887	40.549	20.000	48.887
U.1.03.02.13.001	1.1.1.3.26	Servizi di vigilanza	124.871	386.073	600.000	724.871
U.1.03.02.09.008	1.1.1.3.27	Manutenzione ordinaria e riparazioni di beni immobili	5.098	82.420	115.000	120.098



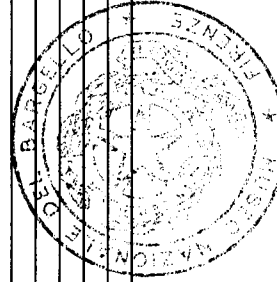
# MUSEO NAZIONALE DEL BARGELLO

## PREVENTIVO GESTIONALE ANNO 2017

### parte II - USCITE



codice finale piano dei conti integrato	codice capitolo	Denominazione	Residui passivi presunti anno 2016	Previsionale definitivo dell'anno in corso (2016)	Previsioni di competenza anno 2017	Previsioni di cassa anno 2017
U.1.03.02.09.004	1.1.1.3.28	Spese per la conduzione e la manutenzione ordinaria di impianti tecnici, attrezzature, macchinari	108.898	334.053	333.442	442.340
U.1.03.02.09.004	1.1.1.3.29	Manutenzione ordinaria mobili, arredi, macchine per ufficio	-	7.000	8.000	8.000
U.1.03.02.19.001	1.1.1.3.30	Gestione e manutenzione ordinaria sistemi informatici automatizzati	3.963	16.357	13.000	16.963
U.1.03.02.07.002	1.1.1.3.31	Manutenzione ordinaria mezzi di trasporto	-	-	-	-
U.1.03.02.09.009	1.1.1.3.32	Manutenzione ordinaria aree verdi	2.000	4.000	2.000	4.000
U.1.03.02.13.002	1.1.1.3.33	Pulizia e disinfezione	69.705	422.000	450.000	519.705
U.1.03.02.15.005	1.1.1.3.34	Trasporti, facchinaggi, smaltimento rifiuti speciali	11.999	33.000	15.000	26.999
U.1.03.02.07.001	1.1.1.3.35	Fitto locali	-	-	-	-
U.1.03.02.07.008	1.1.1.3.36	Noleggi di attrezzature e macchinari	1.411	11.411	2.500	3.911
U.1.03.02.07.008	1.1.1.3.37	Noleggi di macchinari e attrezzature informatiche	3.255	5.000	4.500	7.755
U.1.03.02.07.008	1.1.1.3.38	Noleggi di mobili, arredi e macchine per ufficio	-	-	5.000	5.000
U.1.03.02.08.000	1.1.1.3.39	Noleggio di mezzi di trasporto	-	-	-	-
	1.1.2	Interventi diversi	-	-	-	-
U.1.04.00.00.000	1.1.2.2	Trasferimenti passivi	-	453.883	536.164	536.164
	1.1.2.1	Allo Stato quota 20% (D.M. 23.09.2015) e contenimento spese	-	314.163	369.664	369.664
	1.1.2.2	Altri trasferimenti passivi ENPALS 0,40 - - Accordo attuativo Protocollo d'intesa MIBACT- Comune di Firenze del 13 gennaio 2011	-	190.000	243.200	243.200
	1.1.2.3	Altri trasferimenti passivi Bond Accordo attuativo Protocollo d'intesa MIBACT- Comune di Firenze del 13 gennaio 2011	-	124.163	4.864	4.864
	1.1.2.3.1	Oneri finanziari	-	5.000	5.000	5.000
U.1.07.00.00.000	1.1.2.3.1	Interessi passivi su anticipazioni	-	-	-	-
U.1.07.00.00.000	1.1.2.3.2	Interessi passivi su mutui	-	-	-	-
U.1.03.02.17.002	1.1.2.3.3	Uscite e commissioni bancarie	-	5.000	5.000	5.000
U.1.03.02.17.001	1.1.2.3.4	Altri oneri finanziari	-	-	-	-
U.1.02.00.00.000	1.1.2.4	Oneri Tributari a carico dell'Ente	-	112.500	125.000	125.000
U.1.02.01.01.001	1.1.2.4.1	Imposte dirette	-	-	-	-
U.1.10.03.01.001	1.1.2.4.2	Imposte indirette	-	-	-	-
U.1.02.01.00.000	1.1.2.4.3	Tributi vari	-	112.500	125.000	125.000
	1.1.2.5	Poste correttive e compensative di entrate correnti	-	-	-	-
	1.1.2.5.1	Restituzione e rimborsi diversi	-	-	-	-
	1.1.2.6	Uscite non classificabili in altre voci	-	5.000	2.500	2.500
U.1.03.02.99.002	1.1.2.6.1	Esborso da contenziosi e accessori	-	5.000	2.500	2.500
	1.1.2.6.2	Fondo speciale per rinnovi contrattuali in corso	-	-	-	-
	1.1.2.6.3	Oneri vari straordinari	-	-	-	-
U.1.10.01.00.000	1.1.2.7	Fondi di riserva	-	17.220	34.000	34.000
	1.1.2.7.1	Fondo di riserva	-	17.220	34.000	34.000
	1.1.3	Oneri comuni	-	-	-	-
	1.1.4	Trattamento di quiescenza, integrativi e sostitutivi	-	-	-	-
	1.1.4.1	Oneri per il personale in quiescenza	-	-	-	-
	1.1.4.2	Accantonamento al trattamento di fine rapporto	-	-	-	-
	1.1.5	Accantonamento a fondi rischi ed oneri	-	-	-	-
	1.1.5.1	Accantonamento a fondi rischi ed oneri	-	-	-	-
		<b>TOTALE USCITE CORRENTI</b>	<b>541.938</b>	<b>2.283.813</b>	<b>2.746.230</b>	<b>3.288.168</b>




# MUSEO NAZIONALE DEL BARGELLO

## PREVENTIVO GESTIONALE ANNO 2017

### parte II - USCITE

voce piano dei conti integrato	codice finale piano dei conti integrato	codice capitolo	Denominazione	Residui passivi presunti anno 2016	Previsionale definitivo dell'anno in corso (2016)	Previsioni di competenza anno 2017	Previsioni di cassa anno 2017
		1.2	TITOLO II - USCITE IN CONTO CAPITALE				
		1.2.1	Investimenti	1.218.762	2.409.526	1.477.128	2.695.890
		1.2.1.1	Acquisizione di beni di uso durevole ed opere immobiliari	711.208	1.397.278	1.050.000	1.761.208
		1.2.1.1.1	Acquisto immobili				
		1.2.1.1.2	Recupero, restauro, adeguamento e manutenzione straordinaria di beni immobili e allestimenti museali	711.208	1.397.278	1.050.000	1.761.208
		1.2.1.2	Acquisizione di immobilizzazioni tecniche	11.739	136.054	147.628	159.367
		1.2.1.2.1	Acquisti di impianti, attrezzature e macchinari	11	5.011	5.000	5.011
		1.2.1.2.2	Acquisti di materiali e attrezzature tecnico-specialistiche	3.259	52.500	45.000	48.259
		1.2.1.2.3	Acquisti di materiali e attrezzature informatiche	7.855	34.542	17.000	24.855
		1.2.1.2.4	Acquisti di mobili, arredi e macchine d'ufficio	615	21.500	40.000	40.615
		1.2.1.2.5	Acquisti di mezzi di trasporto	-	-	-	-
		1.2.1.2.6	Dotazione bibliografica	-	3.500	4.500	4.500
		1.2.1.2.7	Acquisto di opere d'arte	-	19.000	36.128	36.128
		1.2.1.2.8	Acquisizione di immobilizzazioni immateriali	3.363	23.858	11.500	14.883
		1.2.1.2.9	Acquisto software	-	15.000	10.000	10.000
		1.2.1.2.9	Acquisto licenze	3.363	8.858	1.500	4.883
		1.2.1.2.10	Restauro e manutenzione straordinaria di beni mobili	492.431	852.337	268.000	760.431
		1.2.1.2.11	Manutenzione straordinaria di impianti, attrezzature e macchinari	437.082	650.710	188.000	625.082
		1.2.1.2.11	Manutenzione straordinaria di materiali e attrezzature tecnico-specialistiche	-	16.000	-	-
		1.2.1.2.12	Manutenzione straordinaria di materiali e attrezzature informatiche	-	8.000	-	-
		1.2.1.2.13	Manutenzione straordinaria di mobili, arredi e macchine d'ufficio	902	27.996	-	902
		1.2.1.2.14	Manutenzioni straordinarie di mezzi di trasporto	-	-	-	-
		1.2.1.2.15	Manutenzione straordinaria aree a verde	-	-	-	-
		1.2.1.2.16	Restauro e manutenzione straordinaria dotazione bibliografica	-	-	-	-
		1.2.1.2.17	Restauro e manutenzione straordinaria opere d'arte	54.448	149.631	80.000	134.448
		1.2.2	Oneri comuni	-	-	-	-
		1.2.2.1	Rimborsi di mutui	-	-	-	-
		1.2.2.2	Rimborsi di anticipazioni passive	-	-	-	-
		1.2.2.3	Altri rimborsi	-	-	-	-
		1.2.2.3.1	Rimborso cauzioni	-	-	-	-
		1.2.2.5	Estinzione debiti diversi	-	-	-	-
		1.2.3	Accantonamenti per uscite future	-	-	-	-
		1.2.4	Accantonamento per ripristino investimenti	-	-	-	-
			<b>TOTALE USCITE IN CONTO CAPITALE</b>	<b>1.218.762</b>	<b>2.409.526</b>	<b>1.477.128</b>	<b>2.695.890</b>
Fondo speciali	U.1.10.01.02.000	1.3	TITOLO III - Gestioni Speciali				
			<b>TOTALE USCITE GESTIONI SPECIALI</b>				
Altre uscite per partite di giro	U.7.01.99.00.000	1.4	TITOLO IV - Partite di Giro				
		1.4.1	Uscite aventi natura di partite di giro	-	347.500	410.500	410.500
		1.4.1.1	Ritenute erariali	-	337.000	400.000	400.000



# MUSEO NAZIONALE DEL BARGELLO

## PREVENTIVO GESTIONALE ANNO 2017

### parte II - USCITE

voce piano dei conti integrato	codice finale piano dei conti integrato	Codice capitolo	Denominazione	Residui passivi presunti anno 2016	Previsionale definitivo dell'anno in corso (2016)	Previsioni di competenza anno 2017	Previsioni di cassa anno 2017
	1.4.1.2		Ritenute previdenziali e assistenziali	-	10.000	10.000	10.000
	1.4.1.3		Trattenute a favore di terzi	-	500	500	500
	1.4.1.4		Fondo cassa	-			
			TOTALE USCITE PARTITE DI GIRO	-	347.500	410.500	410.500
			TOTALE DELLE USCITE	1.760.700	5.040.840	4.633.858	6.394.558
			DISAVANZO DI AMMINISTRAZIONE				

