

CAPITOLO		GESTIONE DI COMPETENZA									
CAP. DPR 97/2003 VOCE P.d.c.i.	Descrizione	PREVISIONE			SOMME ACCERTATE			Rimaste da riscuotere		Totali Accertati in meno	Revisioni in meno
		Previsione Iniziale	Variazioni in +	Variazione in -	Definitive	Riscosse	Rimaste da riscuotere	Totali Accertati			
<b>TOTALE Categoria 1.2.3</b>		0,00	0,00	0,00	0,00	0,00	0,00	0,00	0,00	0,00	0,00
<b>Categoria 1.2.4 - TRASFERIMENTI DA PARTE DI ALTRI ENTI DEL SETTORE PUBBLICO</b>											
1.2.4.001	Trasferimenti correnti da organismi interni e/o unità locali della amministrazione	0,00	0,00	0,00	0,00	0,00	0,00	0,00	0,00	0,00	0,00
2.01.01.04.001	Trasferimenti correnti da organismi interni e/o unità locali della amministrazione	0,00	0,00	0,00	0,00	0,00	0,00	0,00	0,00	0,00	0,00
<b>TOTALE Categoria 1.2.4</b>		0,00	0,00	0,00	0,00	0,00	0,00	0,00	0,00	0,00	0,00
<b>TOTALE UPB 1.2</b>		1.015.548,58	103.641,12	0,00	1.119.189,70	1.056.511,00	2.139,00	1.058.650,00	0,00	60.539,70	
<b>UPB 1.3 - ALTRE ENTRATE</b>											
<b>Categoria 1.3.1 - ENTRATE DERIVANTI DALLA VENDITA DI BENI E DALLA PRESTAZIONE DI SERVIZI</b>											
1.3.1.001	Proventi dalla vendita di biglietti	1.744.186,05	835.116,28	0,00	2.579.302,33	2.639.068,46	274.519,72	2.913.568,18	334.285,85	0,00	
3.01.02.01.013/A	Proventi della vendita di biglietti	1.744.186,05	835.116,28	0,00	2.579.302,33	2.639.068,46	274.519,72	2.913.568,18	334.285,85	0,00	
1.3.1.002	Proventi derivanti dai servizi in gestione indiretta	100.000,00	0,00	0,00	100.000,00	78.382,69	38.710,47	117.093,16	17.093,16	0,00	
3.01.02.01.013/B	Proventi derivanti dai servizi in gestione indiretta	100.000,00	0,00	0,00	100.000,00	78.382,69	38.710,47	117.093,16	17.093,16	0,00	
1.3.1.003	proventi derivanti dai servizi in gestione diretta	50.000,00	180.000,00	0,00	230.000,00	242.725,62	1.851,04	244.576,66	14.576,66	0,00	
3.01.02.01.013/C	Proventi derivanti dai servizi in gestione diretta	50.000,00	180.000,00	0,00	230.000,00	242.725,62	1.851,04	244.576,66	14.576,66	0,00	
<b>TOTALE Categoria 1.3.1</b>		1.894.186,05	1.015.116,28	0,00	2.969.302,33	2.966.176,77	315.081,23	3.275.256,00	365.955,67	0,00	
<b>Categoria 1.3.2 - CONTRIBUTI DA PRIVATI</b>											
1.3.2.001	Contributi da privati	0,00	3.000,00	0,00	3.000,00	28.000,00	0,00	28.000,00	25.000,00	0,00	
2.01.02.01.001	Contributi da famiglie	0,00	0,00	0,00	0,00	0,00	0,00	0,00	0,00	0,00	
2.01.03.02.999	Contributi da imprese	0,00	3.000,00	0,00	3.000,00	28.000,00	0,00	28.000,00	25.000,00	0,00	



CAPITOLO		GESTIONE DI COMPETENZA								
CAP. DPR 97/2003	DESCRIZIONE	PREVISIONE			SOMME ACCERTATE					
		Previsione iniziate	Variazioni in +	Variazione in -	Definitive	Riscosse	Rimaste da riscuotere	Totali Accertati	In più in meno	
2.01.04.01.001	Trasferimenti correnti da Istituzioni Sociali Private	0,00	0,00	0,00	0,00	0,00	0,00	0,00	0,00	0,00
<b>TOTALE Categoria 1.3.2</b>		0,00	3.000,00	0,00	3.000,00	28.000,00	0,00	28.000,00	25.000,00	0,00
<b><u>Categoria 1.3.3 - REDDITI E PROVENTI PATRIMONIALI</u></b>										
1.3.3.001	Affitti da immobili	0,00	0,00	0,00	0,00	0,00	0,00	0,00	0,00	0,00
3.01.03.02.002	Affitti da immobili	0,00	0,00	0,00	0,00	0,00	0,00	0,00	0,00	0,00
1.3.3.002	Interessi bancari e postali	0,00	0,00	0,00	0,00	0,00	0,00	0,00	0,00	0,00
3.03.03.03.001	Interessi attivi da conti della tesoreria dello Stato o di altre Amministrazioni pubbliche	0,00	0,00	0,00	0,00	0,00	0,00	0,00	0,00	0,00
1.3.3.003	Proventi da concessioni su beni	0,00	0,00	0,00	0,00	0,00	0,00	0,00	0,00	0,00
3.01.03.01.003	Proventi da concessioni su beni	0,00	0,00	0,00	0,00	0,00	0,00	0,00	0,00	0,00
<b>TOTALE Categoria 1.3.3</b>		0,00	0,00	0,00	0,00	0,00	0,00	0,00	0,00	0,00
<b><u>Categoria 1.3.4 - ENTRATE NON CLASSIFICABILI IN ALTRE VOCI</u></b>										
1.3.4.001	Indennizzi assicurativi	0,00	0,00	0,00	0,00	0,00	0,00	0,00	0,00	0,00
3.05.01.99.999	Indennizzi assicurativi	0,00	0,00	0,00	0,00	0,00	0,00	0,00	0,00	0,00
1.3.4.002	Indennizzi derivanti da contenziosi	0,00	0,00	0,00	0,00	0,00	0,00	0,00	0,00	0,00
3.05.02.04.001	Indennizzi derivanti da contenziosi	0,00	0,00	0,00	0,00	0,00	0,00	0,00	0,00	0,00
1.3.4.003	Entrate diverse	0,00	0,00	0,00	0,00	0,00	0,00	0,00	0,00	0,00
3.05.99.99.999	Entrate diverse	0,00	0,00	0,00	0,00	0,00	0,00	0,00	0,00	0,00
<b>TOTALE Categoria 1.3.4</b>		0,00	0,00	0,00	0,00	0,00	0,00	0,00	0,00	0,00
<b><u>Categoria 1.3.5 - POSTE CORRETTIVE E COMPENSATIVE DI USCITE CORRENTI</u></b>										
1.3.5.001	Recuperi e rimborsi diversi	4.628,00	2.000,00	0,00	6.628,00	3.213,33	2,21	3.215,54	0,00	3.412,46

CAPITOLO		GESTIONE DI COMPETENZA								
CAP. DPR 97/2003 VOCE P.d.C.I.	Descrizione	PREVISIONE		SOMME ACCERTATE		Rimaste da riscuotere	Riscosse	Definitive	Variazione in - Variazione in +	Totali Accertati in meno
		Previsione Iniziale	Variazioni in +	Rimaste da riscuotere	Totali Accertati in meno					
3.05.02.03.005	Recuperi e rimborsi diversi da imprese	4.628,00	2.000,00	0,00	6.628,00	3.213,33	2,21	3.215,54	0,00	3.412,46
<b>TOTALE Categoria 1.3.5</b>		4.628,00	2.000,00	0,00	6.628,00	3.213,33	2,21	3.215,54	0,00	3.412,46
<b>TOTALE UPS 1.3</b>		1.888.814,05	1.020.116,28	0,00	2.918.930,33	2.991.390,10	315.083,44	3.308.473,54	390.955,67	3.412,46
<b>TOTALE TITOLO I - ENTRATE CORRENTI</b>		2.914.362,63	1.123.757,40	0,00	4.038.120,03	4.047.901,10	317.222,44	4.365.123,54	390.955,67	63.952,16

**TITOLO 2 - TITOLO II - ENTRATE IN CONTO CAPITALE****UPB 2.1 - ENTRATE PER ALIENAZIONE DI BENI PATRIMONIALI E RISCOSSIONE DI CREDITI****Categoria 2.1.1 - ALIENAZIONE DI IMMOBILE E DIRITTI REALI**

<b>TOTALE Categoria 2.1.1</b>	0,00	0,00	0,00	0,00	0,00	0,00	0,00	0,00	0,00	0,00
<b>Categoria 2.1.2 - ALIENAZIONI DI IMMOBILIZZAZIONI TECNICHE</b>										
<b>TOTALE Categoria 2.1.2</b>	0,00	0,00	0,00	0,00	0,00	0,00	0,00	0,00	0,00	0,00
<b>Categoria 2.1.4 - RISCOSSIONI CREDITI</b>										
<b>TOTALE Categoria 2.1.4</b>	0,00	0,00	0,00	0,00	0,00	0,00	0,00	0,00	0,00	0,00
<b>TOTALE UPB 2.1</b>	0,00	0,00	0,00	0,00	0,00	0,00	0,00	0,00	0,00	0,00

**UPB 2.2 - ENTRATE DERIVANTI DA TRASFERIMENTI IN CONTO CAPITALE****Categoria 2.2.1 - TRASFERIMENTI PER INVESTIMENTI DALLO STATO**

2.2.1.001	Contributi agli investimenti da MIBACT	3.799.600,00	0,00	0,00	3.799.600,00	3.799.600,00	0,00	3.799.600,00	0,00	0,00
4.02.01.01.001/A	Contributi agli investimenti da MIBACT	3.799.600,00	0,00	0,00	3.799.600,00	3.799.600,00	0,00	3.799.600,00	0,00	0,00







## ESERCIZIO 2018 - ENTRATE

CAPITOLO		GESTIONE DI COMPETENZA						Differenze dalle Previsioni		
CAP. DPR 97/2003	DESCRIZIONE	PREVISIONE			SOMME ACCERTATE			in più	in meno	
		Previsione iniziale	Variazioni in +	Variazione in -	Definitive	Riscosse	Rimaste da riscuotere			Totale Accertati
	<b>TOTALE Categoria 4.1.1</b>	605.500,00	0,00	0,00	605.500,00	550.631,41	0,00	550.631,41	0,00	54.868,59
	<b>TOTALE UPB 4.1</b>	605.500,00	0,00	0,00	605.500,00	550.631,41	0,00	550.631,41	0,00	54.868,59
	<b>TOTALE TITOLO IV - PARTITE DI GIRO</b>	605.500,00	0,00	0,00	605.500,00	550.631,41	0,00	550.631,41	0,00	54.868,59
	<b>Riepilogo delle Entrate</b>									
	TITOLO 1	2.914.362,63	1.123.757,40	0,00	4.038.120,03	4.047.901,10	317.222,44	4.365.123,54	390.955,67	63.952,16
	TITOLO 2	3.799.900,00	5.000,00	0,00	3.804.600,00	3.803.590,00	0,00	3.803.590,00	0,00	1.010,00
	TITOLO 3	0,00	0,00	0,00	0,00	0,00	0,00	0,00	0,00	0,00
	TITOLO 4	605.500,00	0,00	0,00	605.500,00	550.631,41	0,00	550.631,41	0,00	54.868,59
	<b>TOTALE GENERALE ENTRATE</b>	7.319.462,63	1.128.757,40	0,00	8.448.220,03	8.402.122,51	317.222,44	8.719.344,95	390.955,67	119.830,75
	<b>DIFFERENZIALI</b>				5.818.434,71				0,00	
	<b>TOTALE A PAREGGIO</b>				14.266.654,74			8.719.344,95		





## ESERCIZIO 2018 - ENTRATE


CAP. DPR 97/2003 VOCE P.d.c.i.	GESTIONE DEI RESIDUI				GESTIONE DI CASSA				TOTALE DEI RESIDUI ATTIVI AL TERMINE DELL'ESERCIZIO		
	Residui inizio Esercizio	Riscossi	Rimasti da Riscuotere	Totali	VARIAZIONI		Previsioni	Riscossioni		Differenze dalle Previsioni	
					in più	in meno				in più	in meno
1.2.1.001	1.497,50	1.497,50	0,00	1.497,50	0,00	0,00	1.120.687,20	1.058.008,50	0,00	62.678,70	2.139,00
2.01.01.01.001/A	1.497,50	1.497,50	0,00	1.497,50	0,00	0,00	1.120.687,20	1.058.008,50	0,00	62.678,70	2.139,00
1.2.1.002	0,00	0,00	0,00	0,00	0,00	0,00	0,00	0,00	0,00	0,00	0,00
2.01.01.01.001/Z	0,00	0,00	0,00	0,00	0,00	0,00	0,00	0,00	0,00	0,00	0,00
	1.497,50	1.497,50	0,00	1.497,50	0,00	0,00	1.120.687,20	1.058.008,50	0,00	62.678,70	2.139,00
1.2.2.001	0,00	0,00	0,00	0,00	0,00	0,00	0,00	0,00	0,00	0,00	0,00
2.01.01.02.001	0,00	0,00	0,00	0,00	0,00	0,00	0,00	0,00	0,00	0,00	0,00
	0,00	0,00	0,00	0,00	0,00	0,00	0,00	0,00	0,00	0,00	0,00
1.2.3.001	0,00	0,00	0,00	0,00	0,00	0,00	0,00	0,00	0,00	0,00	0,00
2.01.01.02.002	0,00	0,00	0,00	0,00	0,00	0,00	0,00	0,00	0,00	0,00	0,00
1.2.3.002	0,00	0,00	0,00	0,00	0,00	0,00	0,00	0,00	0,00	0,00	0,00
2.01.01.02.003	0,00	0,00	0,00	0,00	0,00	0,00	0,00	0,00	0,00	0,00	0,00

6.114.480,53



## ESERCIZIO 2018 - ENTRATE

CAP. DPR 97/2003 VOCE P.d.c.i.	GESTIONE DEI RESIDUI				GESTIONE DI CASSA				TOTALE DEI RESIDUI ATTIVI AL TERMINE DELL'ESERCIZIO	
	Residui inizio Esercizio	Riscossi	Rimasti da Riscuotere	Totali	VARIAZIONI		Differenze dalle Previsioni			
					in più	in meno	in più	in meno		
1.2.4.001	0,00	0,00	0,00	0,00	0,00	0,00	0,00	0,00	0,00	0,00
2.01.01.04.001	0,00	0,00	0,00	0,00	0,00	0,00	0,00	0,00	0,00	0,00
	0,00	0,00	0,00	0,00	0,00	0,00	0,00	0,00	0,00	0,00
	<b>1.497,50</b>	<b>1.497,50</b>	<b>0,00</b>	<b>1.497,50</b>	<b>0,00</b>	<b>1.120.687,20</b>	<b>1.086.008,50</b>	<b>0,00</b>	<b>62.678,70</b>	<b>2.199,00</b>
1.3.1.001	621.757,78	621.757,78	0,00	621.757,78	0,00	3.201.060,11	3.260.826,24	59.766,13	0,00	274.519,72
3.01.02.01.013A	621.757,78	621.757,78	0,00	621.757,78	0,00	3.201.060,11	3.260.826,24	59.766,13	0,00	274.519,72
1.3.1.002	50.427,72	48.813,83	613,89	50.427,72	0,00	150.427,72	128.198,82	0,00	22.231,20	39.324,36
3.01.02.01.013B	50.427,72	49.813,83	613,89	50.427,72	0,00	150.427,72	128.198,82	0,00	22.231,20	39.324,36
1.3.1.003	630,91	420,61	210,30	630,91	0,00	230.630,91	243.146,23	12.515,32	0,00	2.061,34
3.01.02.01.013C	630,91	420,61	210,30	630,91	0,00	230.630,91	243.146,23	12.515,32	0,00	2.061,34
	<b>672.816,41</b>	<b>671.992,22</b>	<b>824,19</b>	<b>672.816,41</b>	<b>0,00</b>	<b>3.582.118,74</b>	<b>3.632.169,99</b>	<b>72.291,45</b>	<b>22.231,20</b>	<b>315.905,42</b>
1.3.2.001	120.000,00	120.000,00	0,00	120.000,00	0,00	123.000,00	148.000,00	25.000,00	0,00	0,00
2.01.02.01.001	0,00	0,00	0,00	0,00	0,00	0,00	0,00	0,00	0,00	0,00
2.01.03.02.999	120.000,00	120.000,00	0,00	120.000,00	0,00	123.000,00	148.000,00	25.000,00	0,00	0,00




## ESERCIZIO 2018 - ENTRATE

CAP. DPR 97/2003 VOCE P. d. C. I.	GESTIONE DEI RESIDUI				GESTIONE DI CASSA				TOTALE DEI RESIDUI ATTIVI AL TERMINE DELL'ESERCIZIO	
	Residui inizio Esercizio	Riscossi	Rimasti da Riscuotere	Totali	VARIAZIONI		Differenze dalle Previsioni			
					in più	in meno	in più	in meno		
2.01.04.01.001	0,00	0,00	0,00	0,00	0,00	0,00	0,00	0,00	0,00	0,00
	120.000,00	120.000,00	0,00	120.000,00	0,00	0,00	123.000,00	148.000,00	25.000,00	0,00
1.3.3.001	0,00	0,00	0,00	0,00	0,00	0,00	0,00	0,00	0,00	0,00
3.01.03.02.002	0,00	0,00	0,00	0,00	0,00	0,00	0,00	0,00	0,00	0,00
1.3.3.002	0,00	0,00	0,00	0,00	0,00	0,00	0,00	0,00	0,00	0,00
3.03.03.03.001	0,00	0,00	0,00	0,00	0,00	0,00	0,00	0,00	0,00	0,00
1.3.3.003	0,00	0,00	0,00	0,00	0,00	0,00	0,00	0,00	0,00	0,00
3.01.03.01.003	0,00	0,00	0,00	0,00	0,00	0,00	0,00	0,00	0,00	0,00
	0,00	0,00	0,00	0,00	0,00	0,00	0,00	0,00	0,00	0,00
1.3.4.001	0,00	0,00	0,00	0,00	0,00	0,00	0,00	0,00	0,00	0,00
3.05.01.99.999	0,00	0,00	0,00	0,00	0,00	0,00	0,00	0,00	0,00	0,00
1.3.4.002	0,00	0,00	0,00	0,00	0,00	0,00	0,00	0,00	0,00	0,00
3.05.02.04.001	0,00	0,00	0,00	0,00	0,00	0,00	0,00	0,00	0,00	0,00
1.3.4.003	0,00	0,00	0,00	0,00	0,00	0,00	0,00	0,00	0,00	0,00
3.05.99.99.999	0,00	0,00	0,00	0,00	0,00	0,00	0,00	0,00	0,00	0,00
	0,00	0,00	0,00	0,00	0,00	0,00	0,00	0,00	0,00	0,00
1.3.5.001	0,00	0,00	0,00	0,00	0,00	0,00	6.628,00	3.210,33	0,00	3.414,67
	0,00	0,00	0,00	0,00	0,00	0,00	0,00	0,00	0,00	2,21



ESERCIZIO 2018 - ENTRATE

CAP DPR 97/2003 VOCE P.d.c.i.	GESTIONE DEI RESIDUI				GESTIONE DI CASSA				TOTALE DEI RESIDUI ATTIVI AL TERMINE DELL'ESERCIZIO		
	Residui inizio Esercizio	Riscossi	Rimasti da Riscuotere	Totali	VARIAZIONI		Differenze dalle Previsioni				
					in più	in meno	in più	in meno			
3.05.02.03.005	0,00	0,00	0,00	0,00	0,00	0,00	6.628,00	3.213,33	0,00	3.414,67	2,21
	0,00	0,00	0,00	0,00	0,00	0,00	6.628,00	3.213,33	0,00	3.414,67	2,21
	792.816,41	791.992,22	824,19	792.816,41	0,00	0,00	3.711.746,74	3.783.382,32	97.281,45	25.645,87	315.907,63
	794.313,91	793.489,72	824,19	794.313,91	0,00	0,00	4.832.433,94	4.941.380,82	97.281,45	88.324,57	318.046,63
	0,00	0,00	0,00	0,00	0,00	0,00	0,00	0,00	0,00	0,00	0,00
	0,00	0,00	0,00	0,00	0,00	0,00	0,00	0,00	0,00	0,00	0,00
	0,00	0,00	0,00	0,00	0,00	0,00	0,00	0,00	0,00	0,00	0,00
	0,00	0,00	0,00	0,00	0,00	0,00	0,00	0,00	0,00	0,00	0,00
2.2.1.001	1.862.693,00	1.801.093,00	61.600,00	1.862.693,00	0,00	0,00	5.662.293,00	5.600.693,00	0,00	61.600,00	61.600,00
4.02.01.01.001/A	1.862.693,00	1.801.093,00	61.600,00	1.862.693,00	0,00	0,00	5.662.293,00	5.600.693,00	0,00	61.600,00	61.600,00




## ESERCIZIO 2018 - ENTRATE

CAP. DPR 97/2003 VOCE P.d.C.I.	GESTIONE DEI RESIDUI					GESTIONE DI CASSA					TOTALE DEI RESIDUI ATTIVI AL TERMINE DELL'ESERCIZIO	
	Residui inizio Esercizio	Riscossi	Rimasti da Riscuotere	VARIAZIONI		Previsioni	Riscossioni	Differenze dalle Previsioni		in meno		
				in più	in meno			in più	in meno			
2.2.1.002	0,00	0,00	0,00	0,00	0,00	0,00	0,00	0,00	0,00	0,00	0,00	0,00
4.02.01.01.001/B	0,00	0,00	0,00	0,00	0,00	0,00	0,00	0,00	0,00	0,00	0,00	0,00
	<b>1.862.693,00</b>	<b>1.801.093,00</b>	<b>61.600,00</b>	<b>1.862.693,00</b>	<b>0,00</b>	<b>5.662.293,00</b>	<b>5.600.693,00</b>	<b>0,00</b>	<b>61.600,00</b>	<b>0,00</b>	<b>61.600,00</b>	<b>61.600,00</b>
2.2.2.001	0,00	0,00	0,00	0,00	0,00	0,00	0,00	0,00	0,00	0,00	0,00	0,00
4.02.01.02.001	0,00	0,00	0,00	0,00	0,00	0,00	0,00	0,00	0,00	0,00	0,00	0,00
	<b>0,00</b>	<b>0,00</b>	<b>0,00</b>	<b>0,00</b>	<b>0,00</b>	<b>0,00</b>	<b>0,00</b>	<b>0,00</b>	<b>0,00</b>	<b>0,00</b>	<b>0,00</b>	<b>0,00</b>
2.2.3.001	0,00	0,00	0,00	0,00	0,00	0,00	0,00	0,00	0,00	0,00	0,00	0,00
4.02.01.02.002	0,00	0,00	0,00	0,00	0,00	0,00	0,00	0,00	0,00	0,00	0,00	0,00
	<b>0,00</b>	<b>0,00</b>	<b>0,00</b>	<b>0,00</b>	<b>0,00</b>	<b>0,00</b>	<b>0,00</b>	<b>0,00</b>	<b>0,00</b>	<b>0,00</b>	<b>0,00</b>	<b>0,00</b>
2.2.3.002	0,00	0,00	0,00	0,00	0,00	0,00	0,00	0,00	0,00	0,00	0,00	0,00
4.02.01.02.003	0,00	0,00	0,00	0,00	0,00	0,00	0,00	0,00	0,00	0,00	0,00	0,00
	<b>0,00</b>	<b>0,00</b>	<b>0,00</b>	<b>0,00</b>	<b>0,00</b>	<b>0,00</b>	<b>0,00</b>	<b>0,00</b>	<b>0,00</b>	<b>0,00</b>	<b>0,00</b>	<b>0,00</b>
2.2.4.001	0,00	0,00	0,00	0,00	0,00	0,00	0,00	0,00	0,00	0,00	0,00	0,00
4.02.01.04.001	0,00	0,00	0,00	0,00	0,00	0,00	0,00	0,00	0,00	0,00	0,00	0,00
	<b>0,00</b>	<b>0,00</b>	<b>0,00</b>	<b>0,00</b>	<b>0,00</b>	<b>0,00</b>	<b>0,00</b>	<b>0,00</b>	<b>0,00</b>	<b>0,00</b>	<b>0,00</b>	<b>0,00</b>
2.2.4.002	0,00	0,00	0,00	0,00	0,00	0,00	0,00	0,00	0,00	0,00	0,00	0,00
4.02.01.02.007	0,00	0,00	0,00	0,00	0,00	0,00	0,00	0,00	0,00	0,00	0,00	0,00
	<b>0,00</b>	<b>0,00</b>	<b>0,00</b>	<b>0,00</b>	<b>0,00</b>	<b>0,00</b>	<b>0,00</b>	<b>0,00</b>	<b>0,00</b>	<b>0,00</b>	<b>0,00</b>	<b>0,00</b>
2.2.4.003	0,00	0,00	0,00	0,00	0,00	0,00	0,00	0,00	0,00	0,00	0,00	0,00
4.02.05.99.999	0,00	0,00	0,00	0,00	0,00	0,00	0,00	0,00	0,00	0,00	0,00	0,00




## ESERCIZIO 2018 - ENTRATE

CAP. DPR 97/2003 VOCE P.d.C.I.	GESTIONE DEI RESIDUI				GESTIONE DI CASSA				TOTALE DEI RESIDUI ATTIVI AL TERMINE DELL'ESERCIZIO	
	Residui inizio Esercizio	Riscossi	Rimasti da Riscuotere	Totali	VARIAZIONI		Differenze dalle Previsioni			
					in più	in meno	in più	in meno		
2.2.4.007	0,00	0,00	0,00	0,00	0,00	0,00	0,00	0,00	0,00	0,00
4.02.03.03.999	0,00	0,00	0,00	0,00	0,00	0,00	0,00	0,00	0,00	0,00
	0,00	0,00	0,00	0,00	0,00	0,00	0,00	0,00	0,00	0,00
	1.862.693,00	1.801.093,00	61.600,00	1.862.693,00	0,00	5.662.293,00	5.600.693,00	0,00	61.600,00	61.600,00
	0,00	0,00	0,00	0,00	0,00	0,00	0,00	0,00	0,00	0,00
2.3.2.001	0,00	0,00	0,00	0,00	0,00	5.000,00	3.990,00	0,00	1.010,00	0,00
9.02.04.01.001	0,00	0,00	0,00	0,00	0,00	5.000,00	3.990,00	0,00	1.010,00	0,00
	0,00	0,00	0,00	0,00	0,00	5.000,00	3.990,00	0,00	1.010,00	0,00
	0,00	0,00	0,00	0,00	0,00	5.000,00	3.990,00	0,00	1.010,00	0,00
	1.862.693,00	1.801.093,00	61.600,00	1.862.693,00	0,00	5.667.293,00	5.604.693,00	0,00	62.610,00	61.600,00
	0,00	0,00	0,00	0,00	0,00	0,00	0,00	0,00	0,00	0,00
	0,00	0,00	0,00	0,00	0,00	0,00	0,00	0,00	0,00	0,00
	0,00	0,00	0,00	0,00	0,00	0,00	0,00	0,00	0,00	0,00



ESERCIZIO 2018 - ENTRATE

CAP. DPR 97/2003 VOCE P.d.C.I.	GESTIONE DEI RESIDUI				GESTIONE DI CASSA				TOTALE DEI RESIDUI ATTIVI AL TERMINE DELL'ESERCIZIO	
	Residui inizio Esercizio	Riscossi	Rimasti da Riscuotere	Totali	VARIAZIONI		Differenze dalle Previsioni			
					in più	in meno	in più	in meno		
4.1.1.001	0,00	0,00	0,00	0,00	0,00	0,00	0,00	0,00	0,00	0,00
9.01.01.02.001	0,00	0,00	0,00	0,00	0,00	0,00	547.289,42	0,00	52.710,58	0,00
9.01.02.01.001	0,00	0,00	0,00	0,00	0,00	0,00	510.951,61	0,00	49.048,39	0,00
9.01.03.01.001	0,00	0,00	0,00	0,00	0,00	0,00	7.688,06	0,00	2.311,94	0,00
4.1.1.002	0,00	0,00	0,00	0,00	0,00	0,00	28.649,75	0,00	1.350,25	0,00
9.01.02.02.001	0,00	0,00	0,00	0,00	0,00	0,00	2.841,99	0,00	2.158,01	0,00
9.01.03.02.001	0,00	0,00	0,00	0,00	0,00	0,00	2.841,99	0,00	2.158,01	0,00
4.1.1.003	0,00	0,00	0,00	0,00	0,00	0,00	0,00	0,00	0,00	0,00
9.01.01.99.999	0,00	0,00	0,00	0,00	0,00	0,00	0,00	0,00	0,00	0,00
4.1.1.004	0,00	0,00	0,00	0,00	0,00	0,00	0,00	0,00	0,00	0,00
4.1.1.005	0,00	0,00	0,00	0,00	0,00	0,00	500,00	0,00	0,00	0,00
9.01.99.03.001	0,00	0,00	0,00	0,00	0,00	0,00	500,00	0,00	0,00	0,00
4.1.1.007	0,00	0,00	0,00	0,00	0,00	0,00	0,00	0,00	0,00	0,00
9.01.99.01.001	0,00	0,00	0,00	0,00	0,00	0,00	0,00	0,00	0,00	0,00



CAP. DPR 97/2003 VOCE P.d.C.I.	GESTIONE DEI RESIDUI					GESTIONE DI CASSA					TOTALE DEI RESIDUI ATTIVI AL TERMINE DELL'ESERCIZIO
	Residui inizio Esercizio	Riscossi	Rimasti da Riscuotere	VARIAZIONI		Totali	Previsioni	Riscossioni	Differenze dalle Previsioni		
				in più	in meno				in più	in meno	
	0,00	0,00	0,00	0,00	0,00	0,00	605.500,00	550.631,41	0,00	54.868,59	0,00
	0,00	0,00	0,00	0,00	0,00	0,00	605.500,00	550.631,41	0,00	54.868,59	0,00
	0,00	0,00	0,00	0,00	0,00	0,00	605.500,00	550.631,41	0,00	54.868,59	0,00
Titolo 1	794.313,91	783.489,72	824,19	0,00	0,00	794.313,91	4.832.433,94	4.841.390,82	97.281,45	86.324,57	318.046,63
Titolo 2	1.862.683,00	1.801.093,00	61.600,00	0,00	0,00	1.862.683,00	5.667.293,00	5.604.683,00	0,00	62.610,00	61.600,00
Titolo 3	0,00	0,00	0,00	0,00	0,00	0,00	0,00	0,00	0,00	0,00	0,00
Titolo 4	0,00	0,00	0,00	0,00	0,00	0,00	605.500,00	550.631,41	0,00	54.868,59	0,00
TOT. GEN.	2.657.006,91	2.584.582,72	62.424,19	0,00	0,00	2.657.006,91	11.105.226,94	10.996.705,23	97.281,45	205.803,16	379.646,63
DIFF.							6.114.480,53	0,00			
TOT. PAR.							17.219.707,47	10.996.705,23			

